




Návod k sestavení a ovládání džípu Wrangler s 2,4G DO, otvíracími dveřmi, FM rádiem, 12V,






Řídicí jednotka dálkového ovládní,


Zapojení baterie:
červený kabel na červený plus! /černý kabel na černý mínus!




Překontrolujte zapojení baterie přesně podle obrázku,


Samoresetovací pojistka, v případě přerušení jízdy počkejte 1min, pojistka sama resetuje, pokud v pojistce při protřepání chrastí je vadná, vyměňte ji,




















Mosazné konektory musí být v zástrčce rovně !, uprostřed !, pokud jsou ohnuté ke straně plastu srovnejte je, (stačí prstem),



Zadní kola,

































Přední kola,










Po zapojení konektorů kabelů volant stále držte !!,
(jinak hrozí vytržení kabelů !!,)

A close-up photograph showing a black power tool handle being connected to a red device. A black cable connector is being inserted into a port on the red device. A yellow dashed circle highlights the connection point. A yellow text box with black text is overlaid on the image, providing instructions in Czech. The background is a plain, light-colored surface.

Zapojený konektor s kabelem zastrčte do volantu,



Řadící páčka,





Delší šroubek,



Kratší šroubek,

















Otvor pro šroubek,

Otvor pro šroubek,











Výsuvné madlo pro možnost tažení džípu,



Možnost tažení džípu za výsuvné madlo,

Ovládací prvky džípu,

Klakson,

Písničky,

Řazení,

USB,SD,Mp3,FM rádio,

H - rychle,
L - pomalu,
F - jízda vpřed,
R- jízda vzad,

Zapni / vypni
autíčko,

Vypínač světel autíčka,

Pedál pro jízdu,




Dálkový ovladač,
2,4G bluetooth dálkový ovladač,




Vložte 2 mikrotužkové baterie R3, AAA,
pozor na správnou polaritu + a - !!,

Dálkový ovladač,
2,4G bluetooth dálkový ovladač,





Nabíjení baterií,
čas nabíjení 10 - 12 hod / max.15hod !!,
při nabíjení může být nabíječka i baterie teplá - toto je normální,



Zásuvka pro nabíjení,



Nabíječka,



Důležité upozornění !,

Pokud vozítko nepoužíváte, baterii nabíjejte 1x měsíčně cca 6 hodin!,

Nedodržením zničíte nebo zkrátíte životnost baterie!, baterii chraňte před mrazem!,

Při nabíjení může být nabíječka i baterie teplá - toto je normální,



Přejeme krásné zážitky v novém autíčku,