






Návod k sestavení a ovládání motorky se sajdkárou 12V, SX138,





Zadní kola,





















Po zapojení konektorů kabelů kolo stále držte !,



Kabel zastrčte !,




Po nastrčení do otvorů kolem pootočte, předem prohlédněte směr otočení !,






Při nasazování opěrky motorku zespoda držte rukou !,



Zapojení baterií:
červený kabel na červený plus!

Překontrolujte zapojení baterií, přesně podle obrázku !,



Samoresetovací pojistka, v případě přerušení jízdy počkejte 1min, pojistka sama resetuje, Pokud v pojistce při protřepání chrastí je vadná!, vyměňte ji !

















Klíč č.17mm,

Kolo se musí po dotažení volně otáčet !,






123456


BOSCH







Řídítka po zapojení konektorů kabelů stále držte !,











100% UV Protection
Anti-Reflective





Pedál pro jízdu,

Warning: To avoid danger of suffocation, keep this bag away from children and...
160x170

Ovládací prvky motorky,

Vypínač LED efektů,

Vstup Mp3,


Otočné ovládání hlasitosti,

Muzika, písničky,

Vypínač motorky,
zapni / vypni,

Vpřed,
vzad,

Rychlá jízda,
pomalá jízda,




Nabíjení baterií,

Čas nabíjení 10 - 12 hod / max.15hod !!,
Při nabíjení může být nabíječka i baterie teplá -
toto je normální,

Nabíječka,

Zásuvka pro nabíjení,





Důležité upozornění !,

**Pokud vozítko nepoužíváte, baterii nabíjejte 1x měsíčně cca 6 hodin!,
Nedodržením zničíte nebo zkrátíte životnost baterie!, baterii chraňte před mrazem!,
Při nabíjení může být nabíječka i baterie teplá - toto je normální,**



Přejeme krásné zážitky s novou motorku se sajdkárou,