




Návod k sestavení a ovládání autíčka Rallye Ferrato s DO, otvíracími dveřmi, 12V,



Při zastrkávání zadní osy zatlačte dolů pružinu pérování nápravy, viz foto !, bez zatlačení pružiny osu neprostrčíte !,




R

L

Důležité !,

R

L













Klíč 8mm,








Kola se musí po dotažení volně otáčet !!,





Osa řízení / volantu,







Po zastrčení osy řízení nasad'te podložku a zajistěte závlačkou, poté ji ohněte,

Mosazné konektory musí být v zastrčce rovně !, uprostřed,
pokud jsou ohnuté ke straně plastu srovnejte je (stačí prstem),




DETSKÁ AKČNÍ VOZÍTKA
CE

PASS
00


Zapojte oba motory,



A close-up photograph of a person's hand connecting a red wire to a battery terminal inside a red plastic enclosure. The hand is holding a red wire that is being inserted into a terminal on a black battery pack. A yellow circle highlights the connection point. Other wires in various colors (blue, yellow, green, black) are also connected to the battery pack. A red plastic cap is visible on the battery pack. The enclosure is made of red plastic and has several red caps. A black fuse holder is also visible in the lower part of the enclosure.

Zapojení baterií:
červený kabel na červený plus!

Pojistka,





Výstupky v sedačce musíte zastrčit do otvorů v karoserii,



BOSCH

WARNING!
Should be used with caution since
it is not intended for use by children
under the age of 16 years.
Do not use in traffic.
WARNING HAZARD Small parts. Not
to be used by children under 16 months.

WARNING!
Do not use in traffic.
Small parts. Not to be used by children under 16 months.
CE




Vložte 2 tužkové baterie R6, AA,
pozor na správnou polaritu !,

Zvukové efekty,


Zvukové efekty,







Mírným ! úderem rukou nasad'te,





2,4G bluetooth dálkový ovladač,




Vložte 2 mikrotužkové baterie R3, AAA,
pozor na správnou polaritu + a - !!,


Sladění 2,4G ovladače s autíčkem Mini Beachcomber,



Vypněte tlačítkem OFF vozítko, auto musí být vypnuté !,
zapněte a držte 2-4 vteřiny tlačítko OK na ovladači, začne blikat 1 LED dioda pomalé rychlosti,
při tomto kroku ihned zapněte tlačítkem ON vozítko, 3 LED diody volby rychlosti se trvale rozsvítí,
pokud vše takto proběhne bylo sladění úspěšné, případně opakujte celý tento postup,
po cca 10 vteřinách nečinnosti se ovladač sám vypne, LED diody zhasnou,
pro znovu zapnutí zmačkněte jakékoliv tlačítko ovladače nebo postup opakujte,
při výměně baterií nebo nefunkčnosti ovládání opakujte celý tento postup,
v případě špatné činnosti ovladače vyměňte baterie,

OVĽADACÍ PRVKY AUTÍČKA





Digitální voltmetr, musí ukazovat 12V a více,



Poloha uzamčení dveří,

WARNING!
• This toy should be used with caution and skill is required to avoid falls or collisions causing injury to the user or third parties.
• Not to be used in traffic.
• This toy has no brakes.
• **CHOKING HAZARD** - Small parts. Not suitable for children under 36 months.
CE

BEZPEČNOSTNÍ POKYNY
• Tento hračka musí být používána s opatrností a vyžaduje si určitou zručnost, aby se předešlo pádům nebo kolizím způsobujícím zranění uživatele nebo třetí osoby.
• Nepoužívat na silnicích.
• Tato hračka nemá brzdy.
• **NEBEZPEČENÍ DUSNUTÍ** - Malé části. Není vhodná pro děti do 36 měsíců.
CE



Poloha odemknutí dveří,

Nabíjení baterií,


Čas nabíjení 10 - 12 hod / max.15hod !!

WARNING!
• This toy should be used with caution since skill is required to avoid falls or collisions causing injury to the user or third parties.
• Not to be used in traffic.
• This toy has no brake.
• **CHOKING HAZARD** - Small parts. Not suitable for children under 36 months.
CE

BEZPEČNOSTNÍ POKYNY
UNTERWEISUNGEN
CE

Zásuvka pro nabíjení,

Nabíječka,



Důležitá informace !!,

Pokud vozítko nepoužíváte, baterii nabíjejte 1x měsíčně cca 6 hodin!,
Nedodržením zničíte nebo zkrátíte životnost baterie!, baterii chraňte před mrazem!,
Při nabíjení může být nabíječka i baterie teplá - toto je normální,





Přejeme krásné zážitky v novém autíčku Rallye Ferrato,