




Návod na sestavení a ovládání minimotoriky Policie 911,





Osu namažte vazelínou nebo olejem,

Nasad'te plastový váleček,





ADVERTENCIA:

Este juguete produce ruido. No debe utilizarse en entornos donde se requiera silencio. Este juguete produce ruido de motor y puede ser peligroso si se utiliza cuando se desconecta la alimentación eléctrica.

Do not use this toy in noisy environments. Do not use this toy in areas where silence is required. This toy produces motor noise and may be dangerous if used when disconnected from the power supply.







DE TEKE AKU VOZITKO
[Small text in a non-Latin script]
[Crossed-out symbol] CE

WARNING
[Small text in a non-Latin script]




DĚTSKÉ AKU VOZÍTKO

- 1. Před použitím zkontrolujte, zda jsou všechny součásti správně sestaveny.
- 2. Před použitím zkontrolujte, zda jsou všechny součásti správně sestaveny.
- 3. Před použitím zkontrolujte, zda jsou všechny součásti správně sestaveny.
- 4. Před použitím zkontrolujte, zda jsou všechny součásti správně sestaveny.
- 5. Před použitím zkontrolujte, zda jsou všechny součásti správně sestaveny.
- 6. Před použitím zkontrolujte, zda jsou všechny součásti správně sestaveny.
- 7. Před použitím zkontrolujte, zda jsou všechny součásti správně sestaveny.
- 8. Před použitím zkontrolujte, zda jsou všechny součásti správně sestaveny.
- 9. Před použitím zkontrolujte, zda jsou všechny součásti správně sestaveny.
- 10. Před použitím zkontrolujte, zda jsou všechny součásti správně sestaveny.



- ▲ WARNING**
- 1. Don't press the forward button until you see the car is fully charged.
 - 2. Do not use on highways.
 - 3. Ride with the assistance of an adult.
 - 4. Must drive on the open ground.
 - 5. Suitable age: 3-6 years.
 - 6. Must use the protection device, can't see as traffic sign.
 - 7. Do not use without Electronic Brake.



DİŞİNE AKIL VEZİTİNGİ



WARNING

- 1. Çocukların oyun alanından uzaklaşmalarını sağlayın.
- 2. Yolu kullanırken araba çalışırken kullanılmamalıdır.
- 3. Yolu kullanırken araba çalışırken kullanılmamalıdır.
- 4. Çocukların oyun alanından uzaklaşmalarını sağlayın.
- 5. Çocukların oyun alanından uzaklaşmalarını sağlayın.
- 6. Çocukların oyun alanından uzaklaşmalarını sağlayın.
- 7. Çocukların oyun alanından uzaklaşmalarını sağlayın.



Po zapojení konektorů kabelů panel motorky stále držte !,
(jinak hrozí pád panelu a vytržení kabelů !,)



Panel motorky stále držte !,
(jinak hrozí pád panelu a vytržení kabelů !,)





Zapojené kabely a konektory srovnejte a zastrčte do otvoru,





Pro lepší nasazování namažte tyč řízení vazelínou nebo olejem,












Po zapojení konektorů kabelů majáček stále držte !,
(jinak hrozí pád majáčku a vytržení kabelů !,)



Zapojené kabely a konektor srovnejte a zastrčte do otvoru,





POLICE 911

JC-911



**Zapojení baterie:
červený kabel na červený plus! / černý kabel na černý mínus!**

WARNING
While connecting the connectors to the storage battery take care they connected in correct polarity

+	+
-	-

DC 6V

POLICE 911



Zapojení baterie:
červený kabel na červený plus! / černý kabel na černý mínus!



Motoru zapněte, nadzvedněte a ručně vyzkoušejte správné otáčení kol vpřed / vzad,



POLICE 911

JC-911



ВНИМАНИЕ!
При установке колеса необходимо использовать только оригинальные болты и гайки Yamaha.
Использование неоригинальных болтов и гаек может привести к повреждению колеса и вилки.
Убедитесь, что болты и гайки затянуты до конца.
Если вы не уверены, обратитесь к специалисту.

Ovládací prvky motorky,

Zásuvka pro nabíjení,

Jízda:
vpřed,
stop,
vzad,

Hlavní vypínač,
I = zapni,
O = vypni,

Vstup pro MP3,

Muzika / policejní houkačka,
a všechny světelné LED efekty,

Pedál pro jízdu,




Nabíjení baterie,

čas nabíjení 8 - 10 hod / max. 15hod !,

při nabíjení může být nabíječka i baterie teplá - toto je normální,

Po sestavení nebo před 1 použitím nechte baterii cca 8 hod nabít !,



Zásuvka pro nabíjení,

Nabíječka,

Důležité upozornění !,

pokud vozítko nepoužíváte, baterii nabíjejte 1x měsíčně cca 6 hodin!,
nedodržením zničíte nebo zkrátíte životnost baterie!, baterii chraňte před mrazem!,
při nabíjení může být nabíječka i baterie teplá - toto je normální,





Přejeme krásné zážitky na nové minimotorce,



Přejeme krásné zážitky na nové minimotorce,