



Návod k sestavení a ovládání motorky BMW R 1200RT policie,


**R1200RT**



Všechny sáčky s díly důkladně rozbalte,  
oranžové sáčky obsahují drobné díly - šroubky, klíče od motorky atd;

Sáčky rozbalujte jednotlivě a postupně - po namontování dílů a šroubků na motorku,





Po zapojení konektorů kabelů stupačku před nasazením stále držte !,  
(jinak hrozí pád stupačky a vytržení kabelů !,)





Delší šroubky,



Kratší šroubky,









Namažte díly řídítek vazelínou nebo olejem,





Natloukejte díl řídítek s citem,  
z druhé strany tlačte proti úderům,





Namažte osu majáku vazelínou nebo olejem,



Please charge when lower than 9.6V

NGA












Po zapojení konektorů kabelů palubní desku stále držte !,  
( jinak hrozí pád palubní desky a vytržení kabelů !,)



Po zapojení konektorů kabelů palubní desku stále držte !,  
(jinak hrozí pád palubní desky a vytržení kabelů !,)

Po zapojení konektorů kabelů palubní desku stále držte !,  
( jinak hrozí pád palubní desky a vytržení kabelů !,)





Zapojené kabely a konektory srovnejte a zastrčte do otvoru palubky, až poté nasadíte palubní desku na motorku,













R1200RT







R1200R












Šroubovací závit,



Zašroubujte,

Kabel otáčejte současně,









**BMW**

**POLICE**



BMW

**POLICE**



BMW

POLICE



BMW

POLICE





BMW

POL

SPORT









R1200RT







Zapojení baterie:  
červený kabel na červený plus,  
(černý kabel na černý mínus je už zapojený z továrny,)







Ovládací prvky motorky,

Otoč klíčkem doprava:  
motorka zapnuta,  
otoč klíčkem zpět:  
motorka vypnuta,

Pedál pro jízdu,

Ovládací prvky motorky,

2 polohy vypínače:  
světla všech majáků,  
siréna s blikajícím světlometem,

2 polohy vypínače:  
zvuk jízdy,  
houkačka policie,

Klakson,

Muzika,

Muzika,

Rychlost jízdy vpřed:  
1 pomalu, 2 rychleji, 3 nejrychleji,

Jízda:

vpřed,  
neutál,  
vzad,



Nabíjení baterie,

čas nabíjení 8 - 10 hod / max.15hod !,

při nabíjení může být nabíječka i baterie teplá - toto je normální,

Zásuvka pro nabíjení,

červená LED - nabíjení,  
zelená LED - baterie je nabitá,

Při zastrčené zásuvce motorka nejde zapnout !,

Nabíječka,



**Důležité upozornění !,**

pokud vozítko nepoužíváte, baterii nabíjejte 1x měsíčně cca 6 hodin!,  
nedodržením zničíte nebo zkrátíte životnost baterie!, baterii chraňte před mrazem!,  
při nabíjení může být nabíječka i baterie teplá - toto je normální,



**R1200RT**



Přejeme krásné zážitky na nové motorce BMW R 1200RT policie,