



Mercedes-Benz


AMG

GT-R


4x4




Návod na sestavení a ovládání el. autíčka Mercedes AMG GT-R 4x4 s 2,4 G DO,



Autíčko podložte - pozor na poškrábání laku !,






Namažte osy vazelínou nebo olejem,



Namažte osy vazelínou nebo olejem,



Namažte osy vazelínou nebo olejem,



BACK: zadní kola,









FRONT: přední kola,















Namažte tyč řízení vazelínou nebo olejem,




Po zapojení konektorů kabelů volant stále držte !,
(jinak hrozí pád volantu a vytržení kabelů !,)



Zapojené kabely a konektor srovnejte a zastrčte do otvoru nad řízením,








Zapojení baterie,


Mosazné konektory musí být v zástrčce rovně !, uprostřed !, pokud jsou ohnuté ke straně plastu srovnejte je, (stačí prstem), konektory musí jít poté lehce do sebe zastrčit !,

While connecting the connectors to the storage battery
take care they are connected in correct polarity.

black
terminal

Zapojení baterie,






WARNING
Do not touch the battery terminals or the battery case. The battery is hot and may cause burns. Do not touch the battery terminals or the battery case when the battery is being charged. Do not touch the battery terminals or the battery case when the battery is being used. Do not touch the battery terminals or the battery case when the battery is being stored. Do not touch the battery terminals or the battery case when the battery is being disposed of.

WARNING
Do not touch the battery terminals or the battery case. The battery is hot and may cause burns. Do not touch the battery terminals or the battery case when the battery is being charged. Do not touch the battery terminals or the battery case when the battery is being used. Do not touch the battery terminals or the battery case when the battery is being stored. Do not touch the battery terminals or the battery case when the battery is being disposed of.

XINLEIN
6-FM-7
(12V/7AH/20HR)

WARNING
Risk of fire, explosion, or burns. Do not disassemble, heat above 40°C or incinerate.







Po nasazení sedaček do autíčka se do sebe takto zastrčí,



Po nasazení sedaček do autíčka se do sebe takto zastrčí,















Folie jde lépe stáhnout po nahřátí,
(např. fénem,)







DETSKÁ AKU VOZITKA
CE

CE





Před stažením folií všechna loga zahlaďte prstem !,
folie stahujte pomalu a plynule,



Folie stahujte pomalu a plynule,

2,4G bluetooth dálkový ovladač,
Vložte 2 mikrotužkové baterie R3, AAA,
pozor na správnou polaritu + a - !!,





Sladění 2,4 G ovladače s autíčkem:

zapněte tlačítkem ON autíčko,
ihned poté zapněte a držte tlačítko ladění Z na ovladači dokud se jeho LED kontrolka nezapne a neblíká,
poté pusťte tlačítko ladění Z a jeho LED kontrolka zhasne,
pokud se LED kontrolka znovu rozsvítí ladění proběhlo úspěšně, pokud ne, opakujte oba postupy,
při pozdějším použití není třeba dalšího ladění,
při výměně baterií nebo nefunkčnosti ovládání opakujte celý tento postup,



Pokud zůstávají kola zatočená je nutná elektronická kalibrace směru zatáčení,

zapněte znovu tlačítkem ON autíčko ale neotáčejte volantem po dobu 3 vteřiny !!,
po 3 vteřinách otočte volantem kola do roviny,
zapněte a držte 5 vteřin tlačítko volby rychlosti dokud nebudou svítit všechny 3 LED diody,
případně opakujte celý tento postup,


Ovládací prvky autíčka,

Při jízdě na pedál:
D = vpřed,
N = neutrál,
R = zpátečka

Při jízdě na pedál:
High = rychle,
Low = pomalu,

Hlavní vypínač,
zatlač = zapnuto,
zatlač zpět = vypnuto,

Pedál pro jízdu,



Ovládací prvky autíčka,

Klakson,

Muzika,

Vypínač světel:
I = zapnuto,
O = vypnuto,

Digiplayer:
první údaj po zapnutí ukáže player voltmetr -
stav nabití baterie, minimálně 12,80V,
Mp3, TF karta, USB slot,
+ / - ovládají hlasitost, držte je do požadované hlasitosti,

Nabíjení baterií,
čas nabíjení 8 - 10 hod / max.15hod !,
při nabíjení může být nabíječka i baterie teplá - toto je normální,

Zásuvka pro nabíjení,

Nabíječka,





Důležité upozornění !,
pokud vozítko nepoužíváte, baterie nabíjejte 1x měsíčně cca 6 hodin!,
nedodržením zničíte nebo zkrátíte životnost baterií !, baterie chraňte před mrazem!,
při nabíjení může být nabíječka i baterie teplé - toto je normální,
nedodržením tohoto upozornění zničíte nebo zkrátíte životnost baterií !,



Přejeme krásné zážitky v novém Mercedesu AMG GT-R 4x4,



Přejeme krásné zážitky v novém Mercedesu AMG GT-R 4x4,