







Návod k sestavení a ovládání el. čtyřkolky FD sport, 12V,

















Klíč č.8 mm,  
náprava musí po utažení šroubků volně zatačet !!,















Zadní kola,


















Přední kola,










Kola se musí po dotažení volně otáčet !!,







Samoresetovací pojistka, v případě přerušení jízdy počkejte 1min,  
pojistka sama resetuje, Pokud v pojistce při protřepání chrastí je vadná!,  
vyměňte ji !




Zapojení baterie:  
červený kabel na červený plus!  
černý kabel na černý mínus!



Překontrolujte správné zapojení,

**AFS** Farout Driving








**BOSCH**

Šroubek předem vyšroubujte,



Řídítka po zapojení konektorů stále držte !!,



Konektor zastrčte do otvoru,



Zašroubujte zpět šroubek,





**BOSCH**

team **A**

**45**

**Farout  
Driving**

**Speed**



**Farout  
Driving**

Pedál pro jízdu,

Ovládací prvky čtyřkolky,

Muzika,

Klakson,

Vpřed,  
vzad,

Zapni,  
vypni,

Rychlá jízda,  
pomalá jízda,



Nový model řídicíků;  
návod pro používání; (změna proti fotonávodu);



Tlačítko bez funkce;

Tlačítko bez funkce;

Přepínání:

FM rádio;  
vstup MP3;  
vypnuto;

Vstup pro MP3; / ladění; / stop přehrávání + reset; / otočné ovládání hlasitosti;


Nabíjení baterie,


Čas nabíjení 10 - 12 hod / max.15hod !!

Při nabíjení může být nabíječka i baterie teplá - toto je normální,

Zásuvka pro nabíjení,

Nabíječka,





Pokud vozítko nepoužíváte,  
baterii nabíjejte 1x měsíčně cca 6 hodin!!,  
nedodržením tohoto upozornění zničíte  
nebo zkrátíte životnost baterie!,  
Při nabíjení může být nabíječka i baterie teplá - toto je normální,





Přejeme krásné zážitky na nové čtyřkolce FD sport,